Анализ статистической информации о работе Семнадцатого арбитражного апелляционного суда в 2008 году.

Поступление апелляционных жалоб

В 2008 году количество поступивших апелляционных жалоб увеличилось на 9,2% по сравнению с 2007 годом. В 2007 году в арбитражный суд поступило 10 197 апелляционных жалоб, а в 2008 году – 11 141.



Рис. 15

На судебные акты, принятые судьями арбитражного суда Свердловской области поступило 5523 (49,5%), на судебные акты, принятые судьями Арбитражного суда Пермского края - 3839 апелляционных жалоб (34,5% от поступивших), Арбитражным судом Удмуртской Республики – 1779 (16%).

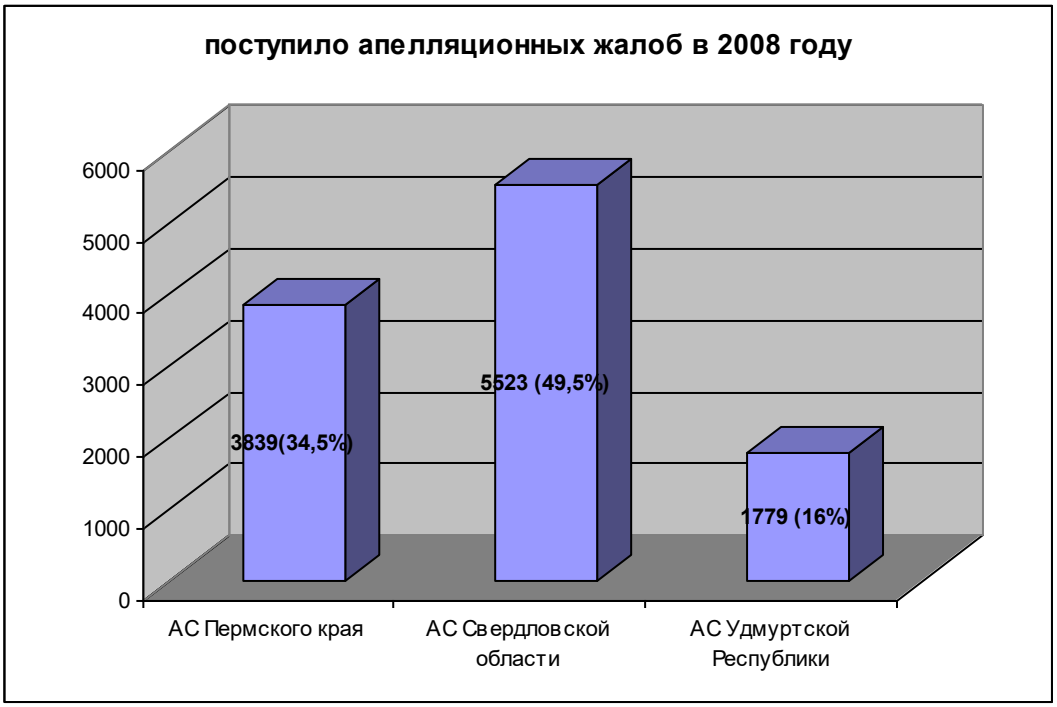

Рис. 16

В 2008 году произошло значительное увеличение поступления апелляционных жалоб на судебные акты Арбитражного суда Свердловской области. В 2007 год апелляционных жалоб поступило 4415. Рост составил 1108.

Вместе с тем, наблюдается снижение поступления апелляционных жалоб (-176) на судебные акты, принятые судьями Арбитражного суда Пермского края. В 2007 году жалоб поступило 4015, против 3839, поступивших в 2008 году.

На судебные акты Арбитражного суда Удмуртской Республики апелляционных жалоб поступило больше на 12. В 2007 году апелляционных жалоб поступило 1767.

Увеличение количества поступивших апелляционных жалоб произошло за счет поступления жалоб по следующим категориям споров: по спорам, вытекающим из договоров (+1551) (поступление 2007 года – 2505, поступление 2008 года - 4056); по спорам, вытекающих из административных правонарушений. Рост составил (+108) (2007 год – 1202 против 1310 – 2008 года).

Вместе с тем, наблюдается снижение поступления апелляционных жалоб по спорам, связанным с применением налогового законодательства (-178). В 2008 году таких жалоб поступило 1443, в 2007 году – 1265). Также снизилось на 155 количество жалоб по делам о несостоятельности (банкротстве). (2007 год – 582, 2008 год – 427).

Арбитражный суд Свердловской области:

В 2008 году произошло значительное увеличение поступления апелляционных жалоб по спорам, вытекающим из внедоговорных обязательств, на судебные акты Арбитражного суда Свердловской области, рост составил 1186, из них 670 - по договорам страхования. Рост поступления (+196) произошел также и апелляционных жалоб, на судебные акты, принятые по спорам, вытекающим из административных правонарушений. В 2007 году поступление жалоб по данной категории дел – 429, против 625 – поступивших в 2008 году. Однако произошло снижение, поступления апелляционных жалоб на судебные акты по спорам об оспаривании ненормативных правовых актов (-199). Поступление 2007 года – 462, поступление 2008 года – 263.

Арбитражный суд Удмуртской Республики:

Значительного увеличения поступления в 2008 году апелляционных жалоб, на судебные акты, принятые судьями Арбитражного суда Удмуртской Республики по сравнению с 2007 годом не наблюдается. Можно выделить апелляционные жалобы, поступившие на судебные акты, по спорам, вытекающим из договоров. Рост по сравнению с 2007 годом составил 68 жалоб. (2007 год – 418, 2008 год – 486).

Однако произошло снижение поступления апелляционных жалоб на судебные акты Арбитражного суда Удмуртской Республики по спорам об оспаривании ненормативных правовых актов (-122). Также произошло снижение поступления жалоб по делам о несостоятельности (банкротстве) (-25). В 2007 году таких жалоб поступило 110, в 2008 – 85.

Арбитражный суд Пермского края:

Из категорий споров, по которым произошло увеличение количества поступивших апелляционных жалоб, на судебные акты, принятые судьями Арбитражного суда Пермского края можно выделить споры, вытекающие из договоров. Рост составил 297. (2007 – 905 жалоб, 2008 – 1202 жалоб).

Наблюдается снижение поступления апелляционных жалоб на судебные акты, принятые судьями Арбитражного суда Пермского края по нескольким категориям споров, по сравнению с 2007 годом. Среди них можно выделить: снижение на 222 апелляционные жалобы, на судебные акты, связанные с применением налогового законодательства (2007 год поступило – 638, 2008 год поступило – 416). Снижение поступления на 245 жалоб по спорам, об оспаривании ненормативных правовых актов. На 81 апелляционную жалобу снизилось поступление по делам о несостоятельности (банкротстве) по сравнению с 2007 годом (216) против 135 – 2008 г.

В 2008 году поступило на новое рассмотрение 61 апелляционная жалоба, что на 37,1 % меньше, чем в 2007 году (97 жалоб), из них в связи с отменой постановлений – 51 жалоба, а в 2007 году – 65 (уменьшение составило 21,5%).

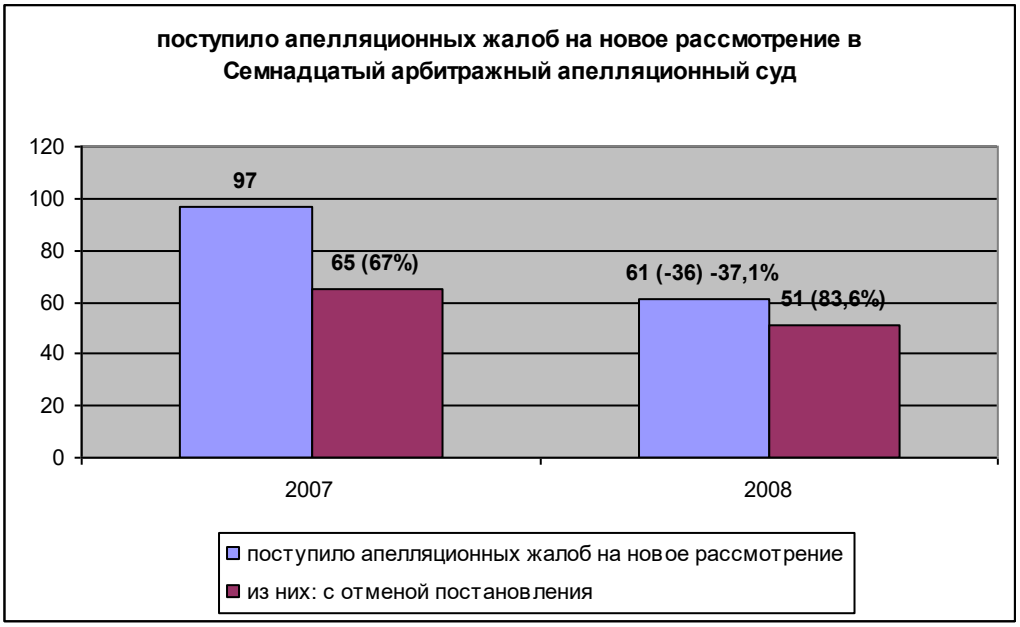

Рис. 23

По сравнению с 2007 годом в прошедшем отчетном периоде сократилось количество возвращенных апелляционных жалоб на 44,6 % (в 2007 году – 1105 жалоб, в 2008 году – 612).

Увеличилось с 890 до 951 количество рассмотренных ходатайств о восстановлении процессуальных сроков, рассмотренных апелляционных судом. Из них в 2008 удовлетворено 912, что составляет 95,5% от количества рассмотренных ходатайств. В 2007 году процент удовлетворенных ходатайств о восстановлении процессуальных сроков составлял 84,2.

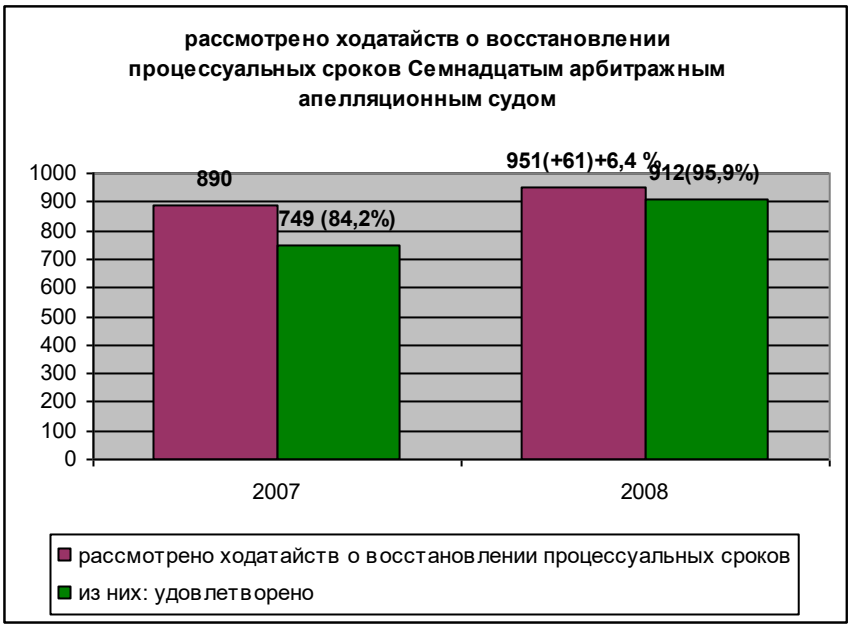

Рис.24

Заявлений о пересмотре судебных актов по вновь открывшимся обстоятельствам в 2008 году рассмотрено 49, них удовлетворено 10 (20,4%). В 2007 году – 20, из них удовлетворено - 5 (25%).



Рис.25

На конец отчетного периода без движения оставлено 65 апелляционных жалоб, в 2007 году – таких жалоб было 105.



Рис.26

Остаток неоконченных дел на конец отчетного периода, по сравнению с аналогичным периодом 2007 года сократился на 19,6 % и составил 540 дел. Из них приостановлено 42 дела (7,8%).

Рис. 27



Согласно статистическим данным в 2007 году сумма государственной пошлины, перечисленная в доход федерального бюджета по делам, рассмотренным арбитражным судом, составила 5 725 тыс. руб., а в 2008 году – 8 274 тыс. руб. (увеличение составило 44,5%).

На 23% (с 3417 дел до 2630 дел) уменьшилось количество дел, рассмотренных судом, по которым заявителями апелляционных жалоб являлись органы, освобожденные в соответствии с действующим законодательством от уплаты государственной пошлины.

Рис.28



Инспекциям Федеральной налоговой службы в 2008 году выданы исполнительные листы на взыскание государственной пошлины на сумму 3 982 тыс. руб. (в 2007 году - 4 345 тыс. руб.).

Всего в 2008 году выдано 3 308 исполнительных листов на сумму 1 276 191 тыс. руб., из них о взыскании в доход бюджета на сумму 81 765 тыс. руб., по обращению взыскания на средства бюджета на сумму 225 507 тыс. руб.

Возвращено в апелляционный суд 324 исполнительных листа на сумму 108 286 тыс. руб., в том числе в связи с исполнением 240 листов на сумму 92 718 тыс. руб.

Рассмотрение дел

Количество рассмотренных в отчетном периоде дел составляет 10 237, что на 17,5 % больше, чем в 2007 году (8 712 дел).

Рис.29

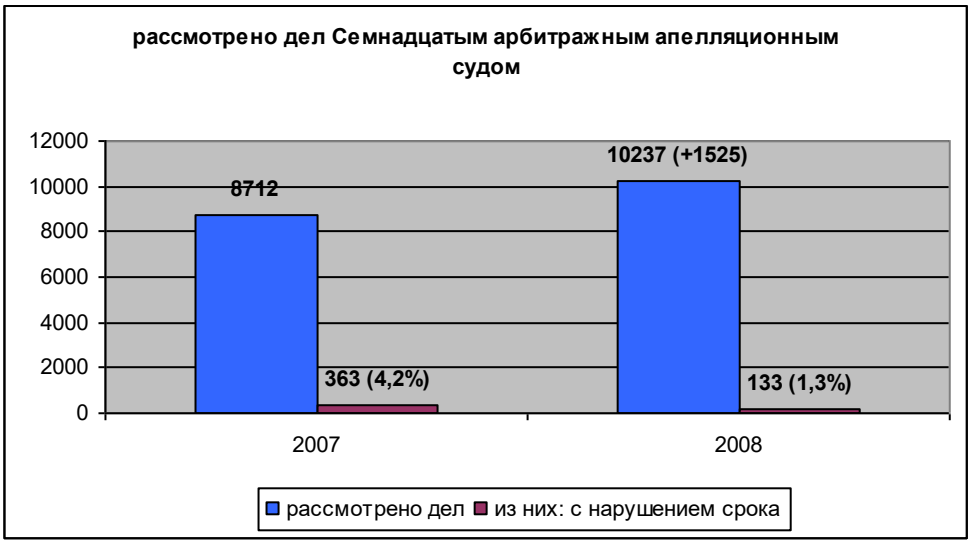

При этом по правилам рассмотрения дела в суде первой инстанции судом рассмотрено 103 дела, что составляет 1% от общего числа рассмотренных дел.

Из рассмотренных за 2008 году дел 49,2% (5040) составляют дела Арбитражного суда Свердловской области, 34,7% (3552) - Арбитражного суда Пермского края, 16,1% (1645) - Арбитражного суда Удмуртской Республики.

По сравнению с 2007 годом количество рассмотренных апелляционных жалоб на судебные акты арбитражных судов увеличилось на 1525.

Значительно увеличилось количество рассмотренных апелляционных жалоб на судебные акты, принятые судьями Арбитражного суда Свердловской области. Апелляционных жалоб на судебные акты, Арбитражного суда Свердловской области в 2008 году рассмотрено 5400, увеличение по сравнению с аналогичным периодом 2007 года (рассмотрено 3769) составило 1271 (или 25,2%).

Анализ статистических данных показывает, что в отчетном периоде увеличилось количество дел, связанных с неисполнением или ненадлежащим исполнением обязательств по договорам (2007 год – 19,3% от общего количества рассмотренных дел, 2008 год - на 31,3%).

В 2008 году значительно уменьшилось количество дел об оспаривании ненормативных актов, решений и действий (бездействия) государственных органов, органов местного самоуправления, иных органов, должностных лиц (2007 год – 12,2%, 2007 год – 5,7%).

Уменьшилось количество дел о несостоятельности (банкротстве): 2007 год – 5,6%, 2008 год – 3,4%.

Сохраняется тенденция уменьшения количества дел, связанных с применением налогового законодательства: с 15,7% в 2007 году до 11,8% в 2008 году.

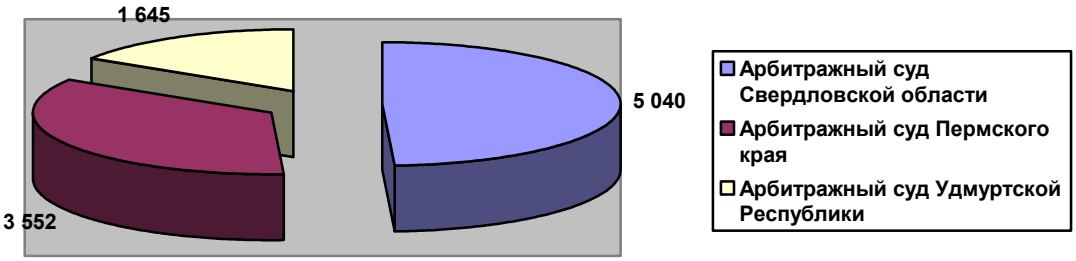

Рис. 36

Произошло незначительное увеличение количества рассмотренных в 2008 году апелляционных жалоб (+39) на судебные акты Арбитражного суда Пермского края. В 2007 году жалоб рассмотрено 3513. В 2008 году жалоб на судебные акты Арбитражного суда Удмуртской Республики рассмотрено 1645, рост по сравнению с 2007 г. составил 215.

По сравнению с 2007 годом (1990), в 2008 годом (3787) произошло значительное увеличение количество апелляционных жалоб, рассмотренных по спорам, вытекающим из договоров. Рост составил 1797. Увеличилось количество рассмотренных жалоб, по спорам из внедоговорных обязательств (+204) (2007 год – 373, 2008 год – 577).

Значительно снизилось количество дел (-452), по спорам, об оспаривании ненормативных правовых актов. (В 2007 году рассмотрено 590, в 2007 – 1042).

Арбитражный суд Свердловской области:

В 2008 году наблюдается увеличение количества (2178) апелляционных жалоб, рассмотренных по спорам, вытекающим из договоров по сравнению с 2007 годом (942). Рост составил 1236. Увеличение на 70 дел произошло и по спорам, из внедоговорных обязательств, на 45 увеличилось количество рассмотренных дел по жалобам, связанным с земельным законодательством (2007 год – 137, 2008 год – 182. На 169 произошло увеличение дел рассмотренных по спорам, вытекающим из административных правонарушений по сравнению с 2007 годом (429).

Однако, произошло снижение рассмотренных дел по спорам, об оспаривании ненормативных правовых актов (-140). В 2007 году рассмотрено – 385, в 2008 году – 245.

Арбитражный суд Пермского края:

Значительно в 2008 году (1152) увеличилось количество рассмотренных жалоб (+410) на судебные акты Арбитражного суда Пермского края по спорам, вытекающим из договоров, сравнению с 2007 годом (742). Увеличение количества рассмотренных дел произошло и по спорам, вытекающим из внедоговорных обязательств. Рост составил 98. (2007 год – 125, 2008 год -223).

Произошло снижение количества рассмотренных жалоб по следующим категориям споров: на 216 снизилось количество дел по спорам об оспаривании ненормативных правовых актов (2007 год- 466, 2008 год – 250); по спорам, связанным с применением налогового законодательства (-181).

Арбитражный суд Удмуртской Республики:

В 2008 году наблюдается увеличение количества апелляционных жалоб, по сравнению с 2007 годом, рассмотренных по следующим категориям споров: по спорам, вытекающим из договоров (+151). В 2007 году рассмотрено 306 дел, в 2008 году рассмотрено 457, по спорам, связанным с применением налогового законодательства (+44).

Снижение количества рассмотренных дел по апелляционным жалобам на судебные акты Арбитражного суда Удмуртской Республики наблюдается по следующим категориям споров: об оспаривании ненормативных правовым актов (-96) (2007 год 191, 2008 год – 95). На 19 снизилось количество дел о несостоятельности (банкротстве) (2007 – 91, 2008 – 72).

В 2008 году отменено (изменено) в порядке апелляционного производства 2 314 (в 2007 году - 2 157) или 22,6% судебных актов от общего числа рассмотренных дел. Большую часть отмененных (измененных) судебных актов составляют решения (85,4%).

Рис.37

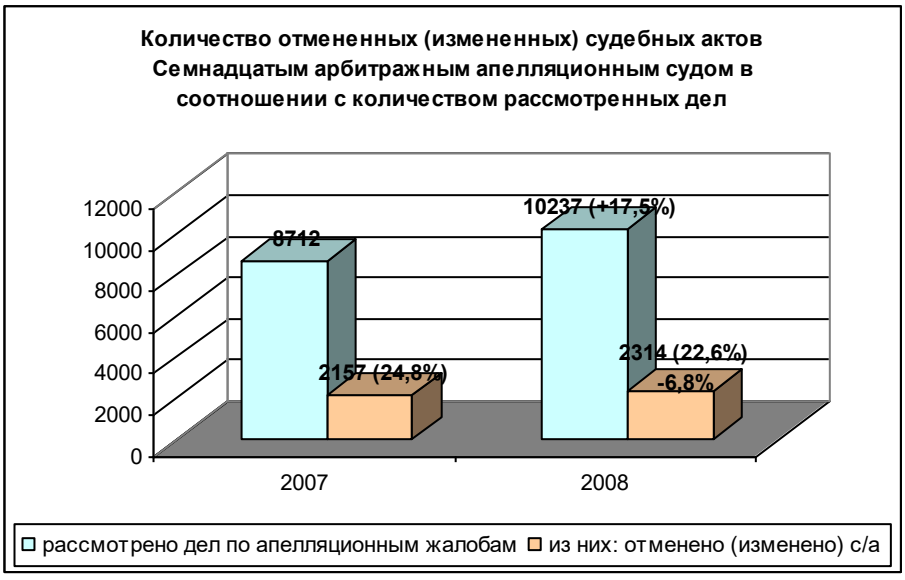

Следует отметить, что стабильно лучшими в течение 2007 и 2008 годов являются показатели качества работы Арбитражного суда Свердловской области. В отчетном периоде значительно улучшились данные показатели Арбитражного суда Удмуртской Республики. Вместе с тем, ухудшилось качество работы Арбитражного суда Пермского края.

	Отменено (изменено) судебных актов к числу рассмотренных дел (%)	
	2007	**2008**
Арбитражный суд Свердловской области	22,1%	17,9
Арбитражный суд Пермской области	28,2%	29,8
Арбитражный суд Удмуртской Республики	23,1%	21,4

рис.38

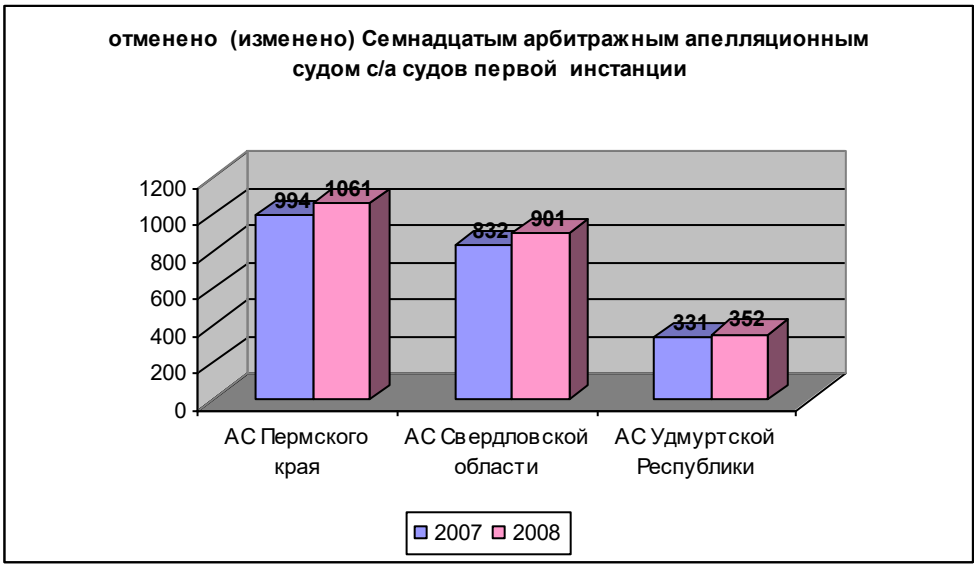

Сравнительная характеристика оснований изменения (отмены) судебных актов арбитражных судов первой инстанции (Арбитражный суд Пермского края, Арбитражный суд Свердловской области, Арбитражный суд Удмуртской Республики)

Арбитражный суд		**Отменено (изменено) судебных актов к числу отмененных (измененных) судебных актов арбитражных судов первой инстанции (%)**				
	всего отменно (изменено) судебных актов суда первой инстанции	неполное выяснение или недоказанность обстоятельств имеющих значение для дела	несоответствие выводов суда обстоятельствам дела	нарушение норм материальног о права	нарушение норм процессуаль-ного права	отказ оттиска, заключе-ние мирового соглаше-ния
Пермского края	**1061**	**197 (8,5%)**	**219 (9,5%)**	**379 (16,4%)**	**209 (9,0%)**	**57 (2,5%)**
Свердловс-кой области	**901**	**175 (7,6%)**	**187 (8,0%)**	**329 (14,2%)**	**133 (5,7%)**	**77 (3,3%)**
Удмуртской республики	**352**	**73 (3,2%)**	**78 (3,4%)**	**132 (5,7%)**	**51 (2,2%)**	**18 (0,8%)**
ВСЕГО	**2314**	**445 (19,2%)**	**484 (20,9%)**	**840 (36,3%)**	**393 (17%)**	**152 (6,6%)**

Наибольшее количество отмен (изменения) судебных актов произведено в связи с нарушением норм материального права. По данному основанию отменено (изменено) 36,3% от общего числа отмененных (измененных) судебных актов, а в 2007 году - 48,6%.

Отмены (изменения) судебных актов по процессуальным основаниям в 2008 году составили 17%, а в 2007 году - 17,5%. В связи с неполным выяснением или недоказанностью обстоятельств, имеющих значение для дела, отменено (изменено) 19,2% (2007 год - 16,3%) судебных актов, ввиду несоответствия выводов суда обстоятельствам дела – 20,9% (2007 год - 13,6%).

6,6% решений от общего количества отмененных (измененных) судебных актов отменено в связи с заключением мирового соглашения и отказом от иска.

Рис. 39



Сравнительная характеристика
Сравнительная характеристика оснований изменения (отмены) судебных актов Арбитражного суда Пермского края

Арбитражный суд		Отменено (изменено) судебных актов к числу отмененных (измененных) судебных актов Арбитражного суда Пермского края (%)				
	всего отменено (изменено)	неполное выяснение или недоказанность обстоятельств, имеющих значение для дела	несоответствие выводов суда обстоятельствам дела	нарушение норм материального права	нарушение норм процессуального права	отказ оттиска, заключение мирового соглашения
Пермского края	**1061**	**197 (18,6%)**	**219 (20,6%)**	**379 (35,7%)**	**209 (19,7%)**	**57 (5,4%)**



Рис.40

Сравнительная характеристика оснований изменения (отмены) судебных актов Арбитражного суда Свердловской области

Арбитражный суд		Отменено (изменено) судебных актов к числу отмененных (измененных) судебных актов Арбитражного суда Свердловской области (%)				
	всего отменено (изменено)	неполное выяснение или недоказанность обстоятельств, имеющих значение для дела	несоответствие выводов суда обстоятельствам дела	нарушение норм материально-го права	нарушение норм процессуаль-ного права	отказ оттиска, заключе-ние мирового соглаше-ния
Свердловской области	**901**	**175 (19,4%)**	**187 (20,7%)**	**329 (36,5%)**	**133 (14,7%)**	**77 (8,5%)**



Рис. 41

Сравнительная характеристика
оснований изменения (отмены) судебных актов
Арбитражного суда Удмуртской Республики

Арбитражный суд		Отменено (изменено) судебных актов к числу отмененных (измененных) судебных актов Арбитражного суда Удмуртской Республики (%)				
	всего отменено (изменено)	неполное выяснение или недоказанность обстоятельств, имеющих значение для дела	несоответствие выводов суда обстоятельствам дела	нарушение норм материально-го права	нарушение норм процессуаль-ного права	отказ оттиска, заключе-ние мирового соглаше-ния
Удмуртской Республики	**352**	**73 (20,7%)**	**78 (22,2%)**	**132 (37,5%)**	**51 (14,4%)**	**18 (5,1%)**



Рис. 42

По состоянию на конец отчетного периода в производстве арбитражного суда находится 540 дел. В 2007 году остаток неоконченных дел на конец отчетного периода составлял 672 дела.

В 2008 году наложено 3 штрафа на сумму 61 тыс. руб., из них за неуважение к суду - 1 штраф на сумму 1 тыс. руб., за неявку в судебное заседание - 2 штрафа на сумму 60 тыс. руб.

Качество судебных актов арбитражных судов первой инстанции

Всего отменено (изменено) судебными составами Семнадцатого арбитражного апелляционного суда (2314 судебных акта):

- первым судебным составом, из 2151 отменено (изменено) 405 судебных актов, что составляет 18,8 % от пересмотренных;
- вторым судебным составом из 2121 отменено (изменено) 485 судебных актов или 22,9% от пересмотренных;

- третьим судебным составом из 2087 отменено (изменено) 475 судебных актов (22,6%) от пересмотренных;
- четвертым судебным составом их 2078 отменено (изменено) 422 судебных акта (20,3%);
- пятым судебным составом из 1800 - 527 судебных актов или 29,3% от пересмотренных.

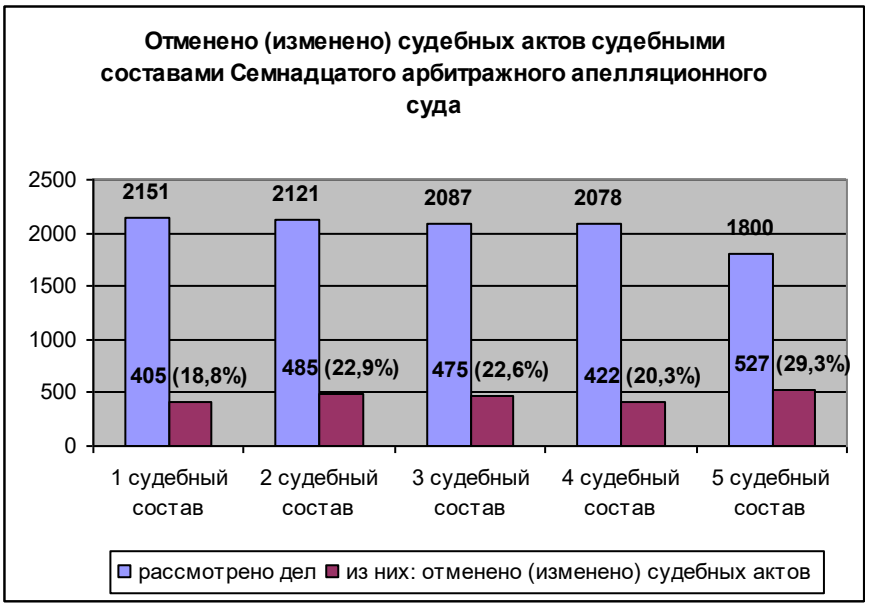

Рис. 43

Отменено (изменено) судебных актов Арбитражного суда Удмуртской Республики судебными составами апелляционного суда от общего количества отмененных (измененных) судебных актов Арбитражного суда Удмуртской Республики:

первым судебным составом	вторым судебным составом	третьим судебным составом	четвертым судебным составом	пятым судебным составом	всего
48 (13,6%)	53 (15,1%)	96 (27,3%)	55 (15,6%)	100 (28,4%)	**352 (15,2%)**

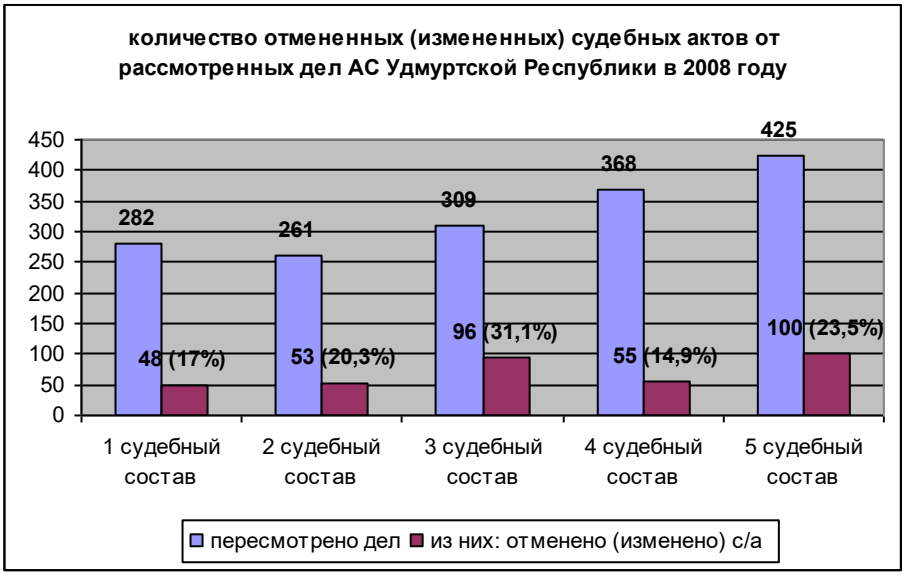

Рис. 44

Отменено (изменено) судебных актов Арбитражного суда Пермского края судебными составами апелляционного суда от общего количества отмененных (измененных) судебных актов Арбитражного суда Пермского края:

первым судебным составом	вторым судебным составом	третьим судебным составом	четвертым судебным составом	пятым судебным составом	всего
241 (22,7%)	235 (22,1%)	196 (18,5%)	185 (17,4%)	204 (19,2%)	**1061 (45,6%)**

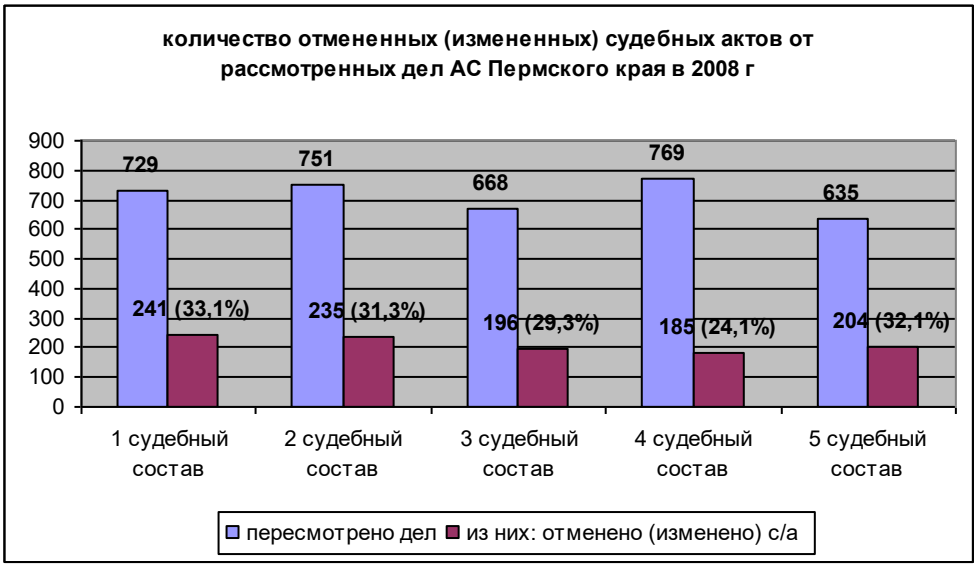

Рис. 45

Отменено (изменено) судебных актов Арбитражного суда Свердловской области судебными составами апелляционного суда от общего количества отмененных (измененных) судебных актов Арбитражного суда Свердловской области:

первым судебным составом	вторым судебным составом	третьим судебным составом	четвертым судебным составом	пятым судебным составом	всего
116 (12,9%)	197 (21,9%)	183 (20,3%)	182 (20,2%)	223 (24,8%)	**901 (38,9%)**

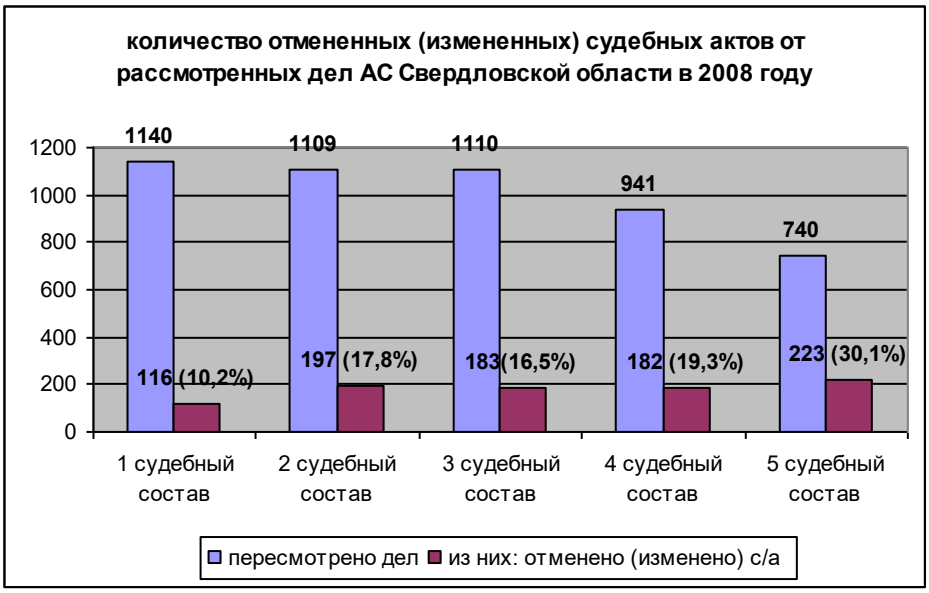

Рис. 46

Рассмотрение заявлений о применении обеспечительных мер

В 2008 году Семнадцатым арбитражным апелляционным судом рассмотрено 34 заявления о применении обеспечительных мер, что на 21,4% больше, чем в 2007 году (28 заявлений). По результатам рассмотрения заявлений в 76,5% случаях вынесены определения об отказе в принятии обеспечительных мер (2007 году – 85,7%). Удовлетворено всего 8 таких заявлений (в 2007 году – 4).

Рис. 47

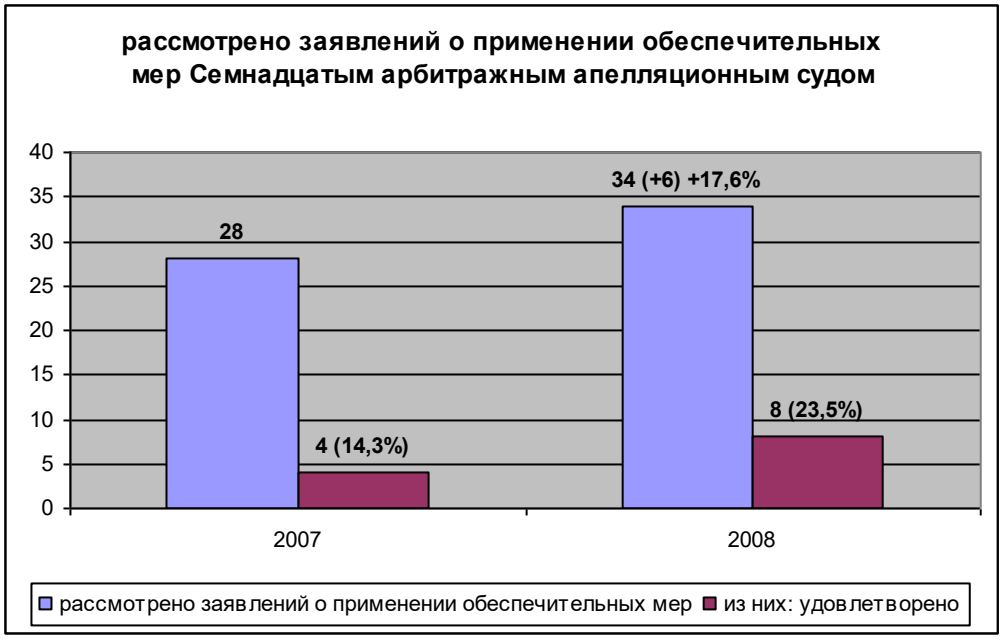

В 2008 году вынесены судебные акты о принятии следующих обеспечительных мер: 4 – о наложение ареста на денежные средства или иное имущество, принадлежащее ответчику и находящееся у него или других лиц; 1- об обязанности совершить определенные действия; 3 - об иных обеспечительных мерах. Иные обеспечительные меры в виде запрета совершать определенные действия, передачи спорного имущества на хранение, приостановления взыскания по исполнительному документу, приостановления реализации имущества, приостановление ненормативного правового акта, решения не принимались.

Арбитражным судом также рассмотрено 14 заявлений об отмене обеспечительных мер, из которых 8 или 57,1% удовлетворено.

В отчетном периоде в апелляционную инстанцию обжаловано 291 определение, вынесенные по результатам рассмотрения заявлений о применении обеспечительных мер. Отменено 59 определений, что составляет 20,3%, из них:

- определений об отказе в отмене обеспечительных мер – 2 (3,4%);
- определений о замене одной обеспечительной меры другой – 2 (3,4%);
- определений об отмене обеспечительных мер – 2 (3,4%);
- определений об отказе в обеспечении иска – 23 (39%);
- определений об обеспечении иска – 30 (50,8%).

Из 291 определения, вынесенных по результатам рассмотрения заявлений о применении обеспечительных мер Семнадцатым арбитражным апелляционным судом приняты следующие судебные акты (постановление, определение):

- без изменения – 220;
- отменить полностью и разрешить вопрос по существу – 48;
- отменить в части и разрешить вопрос по существу – 8;

- отменить в части и прекратить производство по делу – 1;
- отменить и направить на новое рассмотрение – 1;
- определение о прекращении а/ж – 12;
- определение о возвращении а/ж – 1;

ФАС Уральского округа по результатам рассмотрений кассационных жалоб на определение и (или) постановление принял следующие 24 судебных акта:

- без изменения – 21;
- прекращено производство по жалобе – 1;
- отменено постановление, дело направлено на новое рассмотрение – 1;
- отменено постановление, определение оставлено в силе – 1;

Из 291 определения, вынесенного по результатам рассмотрения заявлений о применении обеспечительных мер 267 судебных актов в кассационном порядке не обжалованы.

Процессуальные сроки

В 2008 году значительно улучшился один из основных показателей эффективности деятельности суда, которым является оперативность рассмотрения дел.

Так, в отчетном периоде с нарушением установленных Арбитражным процессуальным кодексом Российской Федерации сроков рассмотрено всего 133 дела, что составляет 1,3% от количества рассмотренных дел. В 2007 году доля таких дел составляла 4,2%.

Этот показатель (1,3% дел, рассмотренных с нарушением срока) значительно ниже среднего показателя по России в 2007 году – 12,1%.

Заметно уменьшилось количество постановлений, разосланных с нарушением сроков (с 7% до 1,1%). В прошедшем году сроки рассылки постановлений нарушались по 1,1% дел, а в 2007 году по – 7,0%.

Необходимо отметить, что в подавляющем большинстве случаев сроки рассмотрения дел нарушались лишь на 1 – 3 дня.

Судебная нагрузка по рассмотрению дел и заявлений

Согласно статистическим данным судебная нагрузка по рассмотрению дел и заявлений о применении обеспечительных мер в 2007 году составила 28,2 дела на одного судью в месяц (без учета председателя суда и судьи Няшина В.А., приступившего к работе 23.09.2007 г.), а в 2008 году – 28,5% (без учета председателя суда, 2-х судей: Полевщиковой С.Н., Гребенкиной Н.А., находящихся в отпуске по уходу за ребенком до достижения возраста 1,5 лет).

С учетом рассмотренных заявлений, связанных с исполнением судебных актов, (в количестве 143) нагрузка по рассмотрению дел и заявлений на одного судью в месяц составила 28,9 дел (в 2007 году – 28,5 дел).

Средний показатель нагрузки в арбитражных апелляционных судах России в 2007 году равнялся 26,0 делам.

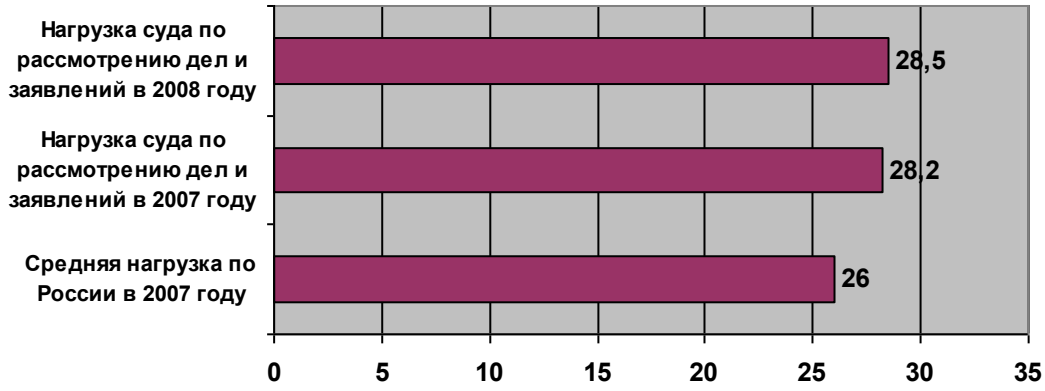

Рис. 48

Качество судебных актов апелляционного суда

Из 3205 судебных актов поступивших в Семнадцатый арбитражный апелляционный суд по состоянию на 16.01.2009 года, ФАС УО из отменено (изменено) 512 (15,9%) судебных акта, из них: 186 – в связи с несоответствием выводов суда фактическим обстоятельствам дела и доказательствам; 202 – в связи с нарушением или неправильным применением норм материального права; 96 – в связи с нарушением или неправильным применением норм процессуального права; 28 – в связи с отказом от иска, утверждением мирового соглашения.

Наибольшее количество отмен 39,4 % - в связи нарушением или неправильным применением норм материального права.

От общего количества рассмотренных апелляционным судом дел (10237) процент отмен судебных актов кассационной инстанцией равен пяти.

Из 484 судебных актов (без учета судебных актов в связи с отказом от иска, утверждением мирового соглашения) отменных ФАС УО, судебных актов гражданской коллегии отменно (изменено) 300 (61,9%), административной коллегии – 184 (38,1%).

Рис. 49

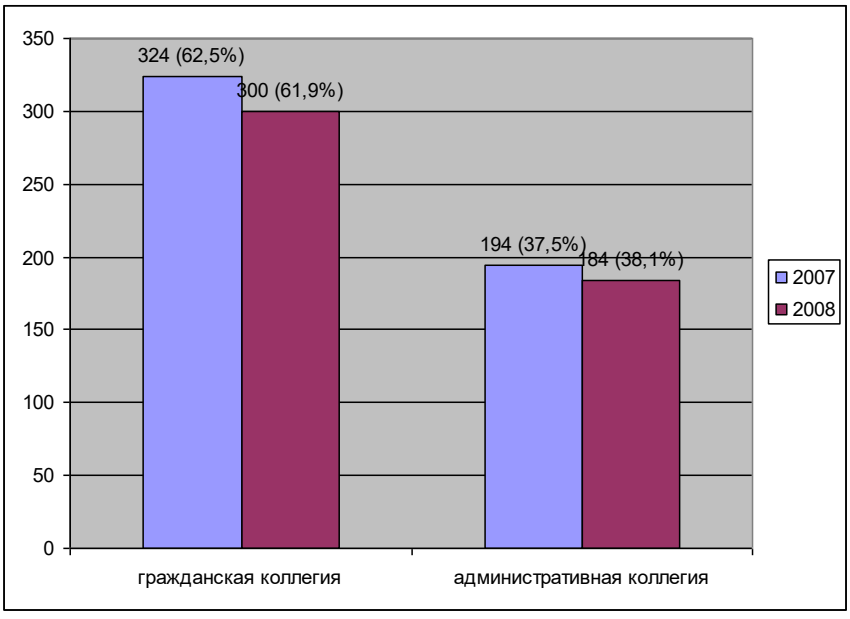

Судебных актов первого судебного состава отменено (изменено):160 (31,3%) (включая заместителя председателя суда); второго судебного состава – 69 (13,5%); третьего судебного состава – 94 (18,3%); четвертого судебного состава – 97 (18,9%); пятого судебного состава – 92 (17,9%).

По сравнению с 2007 годом, качество судебных актов улучшилось на 0,9 %. В 2007 году из 2897 дел, отменено (изменено) 488 (16,8%) судебных акта, из них отменен 301 (61,7%) судебный акт, принятый судьями гражданской коллегии; 187 (38,3%) судебных актов принятых судьями административной коллегии.

Динамика отмен (изменения) судебных актов апелляционного суда

Постановлениями ФАС УО отменено судебных актов апелляционного суда:
- с направлением дела на новое рассмотрение в первую инстанцию по 180 делам, из них: 140 – судебных актов, принятых судьями гражданской коллегии, 40 – судьями административной коллегии;
- с направлением дела на новое рассмотрение в апелляционный суд – 64, из них 49 – в гражданскую коллегию, 15 – в административную коллегию суда;
- с отменой постановления апелляционного суда, оставлением в силе решений (определений) суда первой инстанции по 130 делам, из них: 69 судебных актов, принятых судьями гражданской коллегий суда, 61 – судебный акт – принятый судьями административной коллегий суда;
- с принятием судом кассационной инстанции нового судебного акта -106, из них: 39 – гражданской коллегии, 67 – административной коллегии;
- об оставлении без рассмотрения вынесено 2 постановления (гражданская коллегия);
- 30 судебных актов отменено, производство по делу прекращено, из них (24, принятых судьями гражданской коллегии, 6 – судьями административной коллегии).

Рис. 50



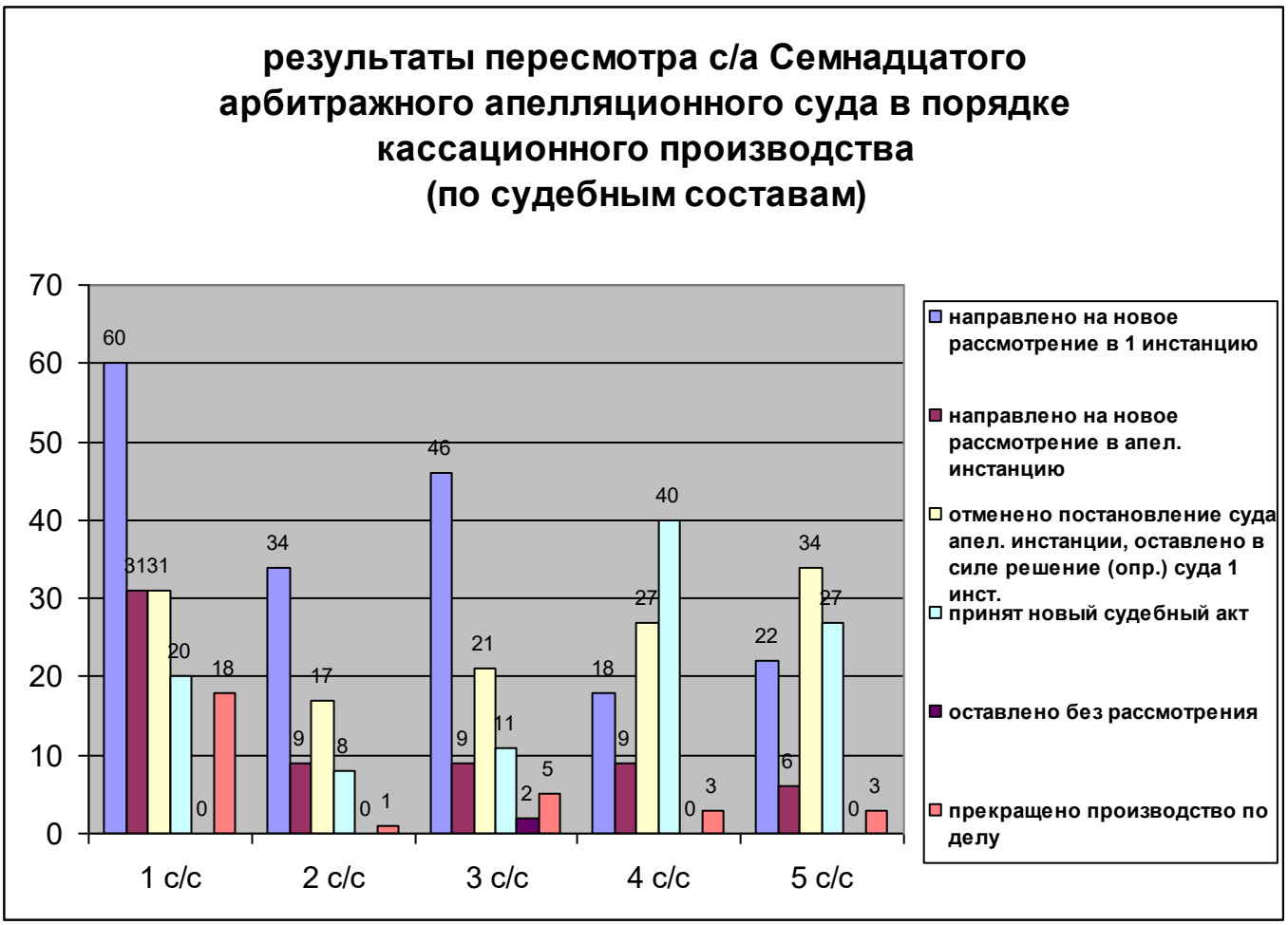

Рис. 51

Структура отмен (изменения) судебных актов апелляционного суда:

1). Отмены (изменения) постановлений и решений судов первой инстанции с направлением дел на новое рассмотрение в первую инстанцию

По данным, имеющимся в апелляционном суде (по состоянию на 16.01.2009), судом кассационной инстанции с одновременной отменой постановлений апелляционного суда и решений (определений) арбитражных судов первой инстанции, направлением дел на новое рассмотрение в первую инстанцию отмены акты по 180 делам, из них:



Рис. 52

140 (77,7%) – постановлений, принятых судьями гражданской коллегии (60 – постановлений, принятых судьями первого судебного состава; 34 – постановления, принятые судьями второго судебного состава; 46 - постановлений, принятых судьями третьего судебного состава);

40 (22,2%) – постановлений, принятых судьями административной коллегии (18 - постановлений, принятых судьями четвертого судебного состава; 22 - постановлений, принятых судьями пятого судебного состава).

Рис. 53

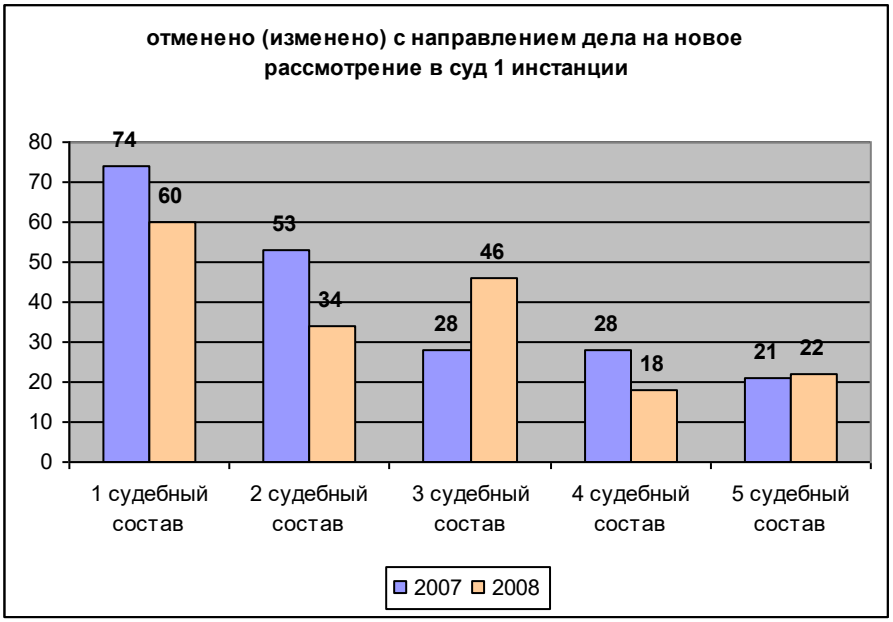

2) Отмены постановлений апелляционного суда с оставлением в силе решений судов первой инстанции:

По данным, имеющимся в апелляционном суде ФАС УО оставлено в силе 130 (4% от пересмотренных судебных актов в ФАС УО) судебных актов принятых судами первой инстанции с отменной постановления апелляционного суда,

Рис. 54

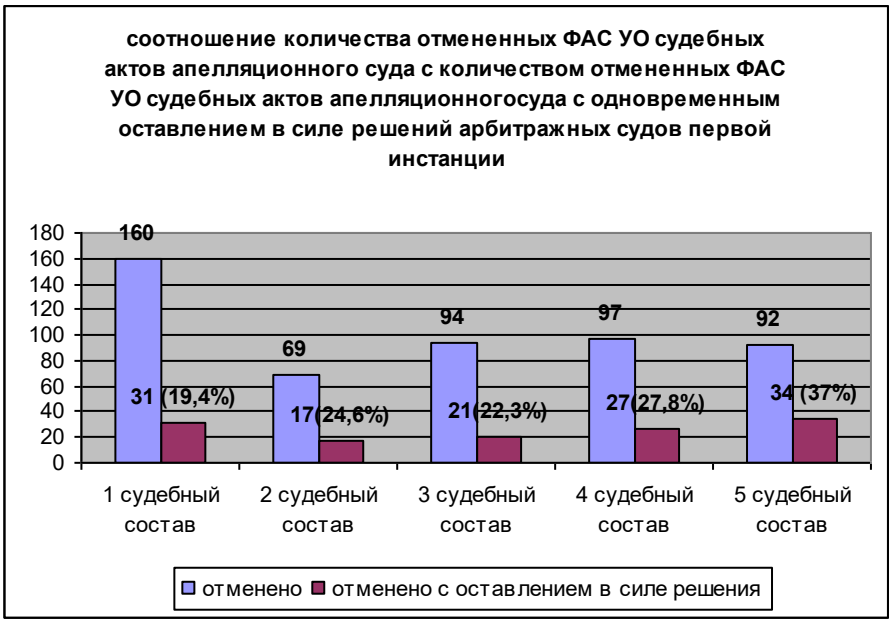

из них отменено:
31 постановление (23,8%)– принятое первым судебным составом;
17 постановлений (13,1%) – принятых вторым судебным составом;
21 постановление (16,2%) – принятое третьим судебным составом;
27 постановлений (20,8%) – принятых четвертым судебным составом;
34 постановления (26,2%) – принятые пятым судебным составом.

По сравнению с 2007 годом количество судебных актов апелляционного суда, отменных ФАС УО с оставлением в силе решений судов первой инстанции увеличилось на 0,9%. В 2007 году таких постановлений было – 124.

По судебным коллегиям картина следующая:

- гражданская коллегия: в 2008 году таких постановлений ФАС УО принято 69 (увеличение на 5, по сравнению с аналогичным периодом 2007 года);

- административная коллегия: в 2007 году принято 60 постановлений, в 2008 году – 61 постановление.

Судьями гражданской коллегии из 300 судебных актов, отмененных судом кассационной инстанции, было принято 69 (23%) судебных актов, которые были отменены с оставлением в силе решений судов первой инстанции.

Из 184 судебных актов, принятых судьями административной коллегии таких отмен 61, что составляет 33,1%.

Рис. 55

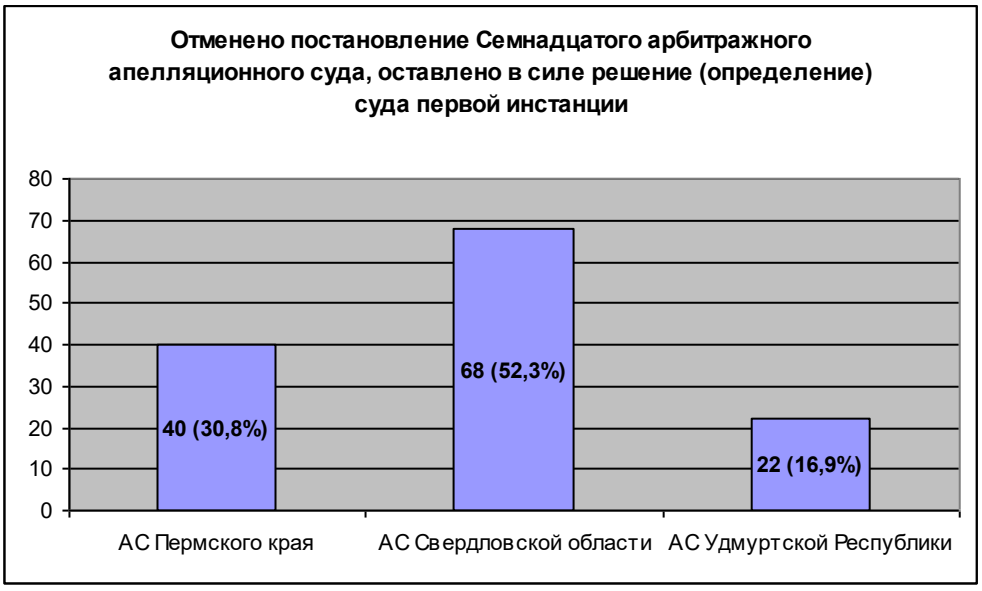

Из 130 постановлений кассационной инстанции, которыми были отменены судебные акты апелляционного суда с оставлением в силе решений судов первой инстанции: оставлено в силе решений Арбитражного суда Пермского края 40 (30,8%), 68 (52,3%) – судебных актов Арбитражного суда Свердловской области; 22 (16,9%) – судебных актов Арбитражного суда Удмуртской Республики.

3) Отмены постановлений апелляционного суда с принятием по делу нового судебного акта

Из 106 отмен постановлений апелляционного суда, с принятием судом кассационной инстанции нового судебного акта, судебных актов принятых судьями гражданской коллегии отменено (изменено) 39 (36,7%); судебных актов принятых судьями административной коллегии – 67(63,2%).

Рис. 56

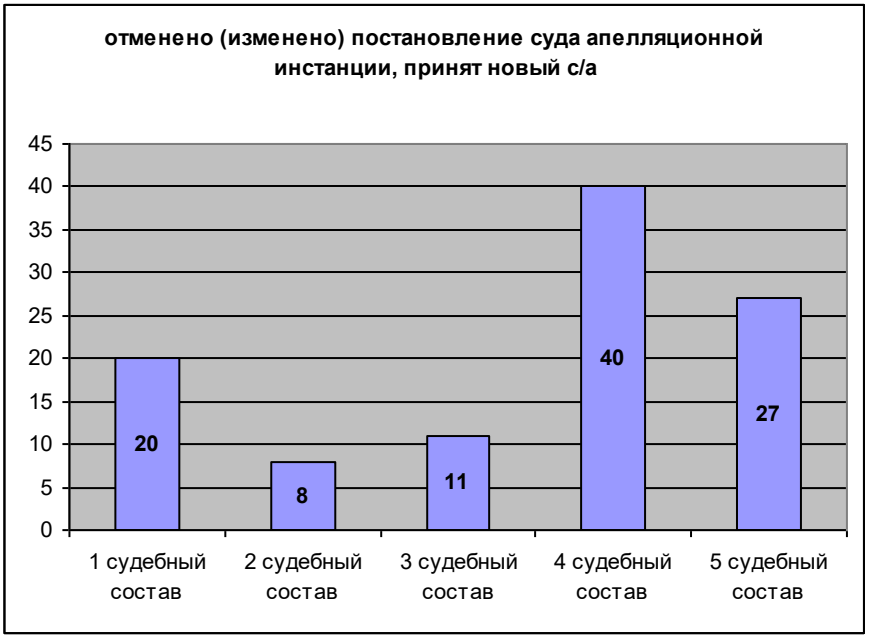

4) Отмены постановлений с направлением дел на новое рассмотрение в апелляционную инстанцию

В 2008 году 64 постановления апелляционного суда отменены с направлением дела на новое рассмотрение в суд апелляционной инстанции, из них: на новое рассмотрение в гражданскую коллегию – 49 дел (76,6%), в административную коллегию – 15 (23,4%).

Рис. 57

